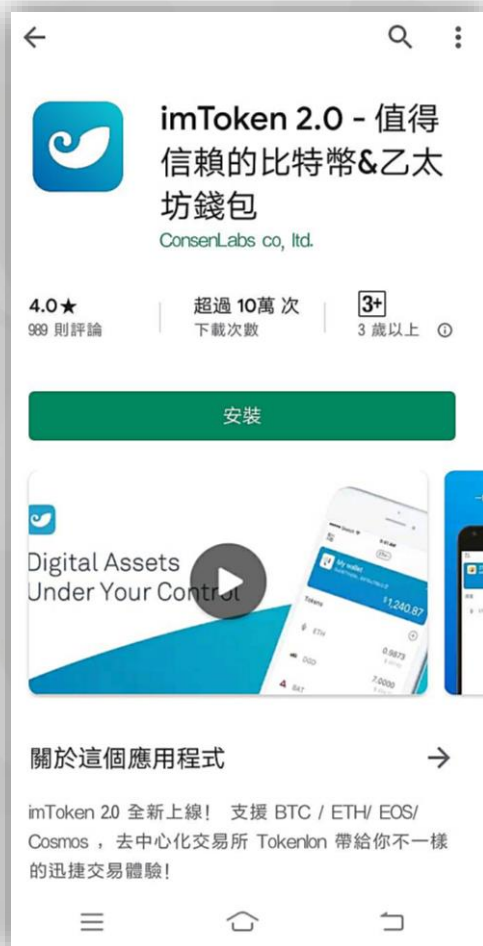
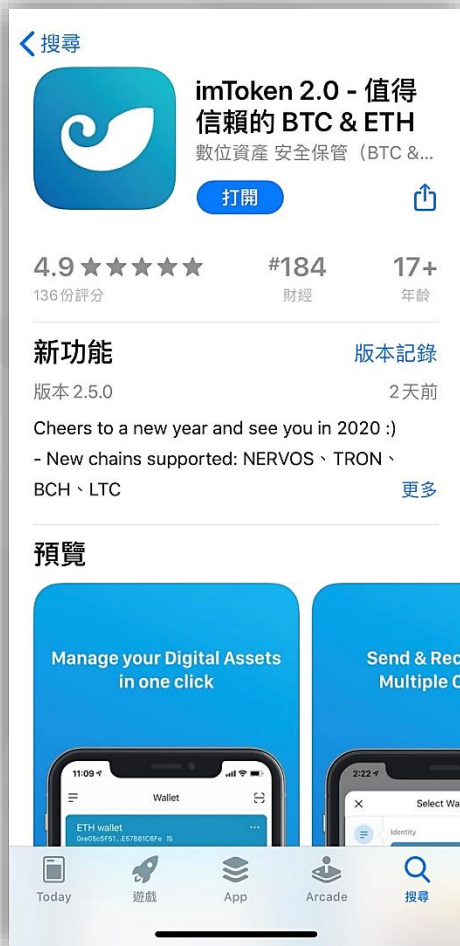




# **imToken 2.0**

**USDT收款轉帳教學**

# 第一步 下載APP

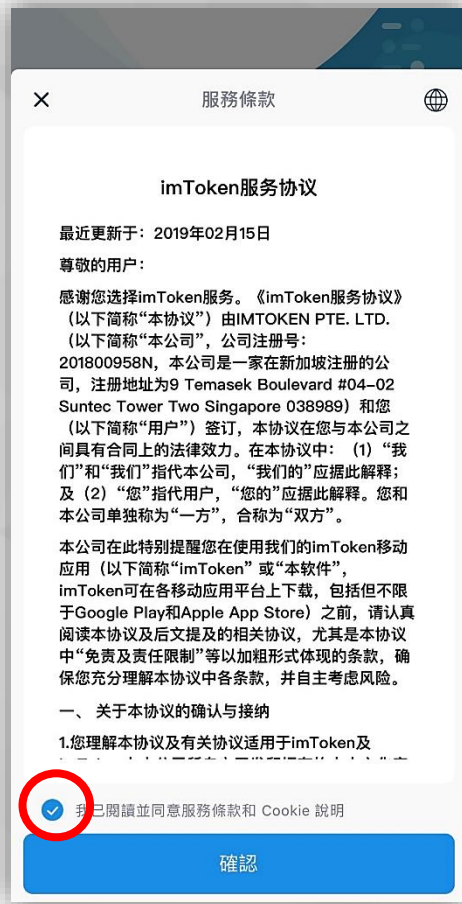


找到 imToken2.0 APP 下載  
IOS 和 Android 皆可搜尋

imToken 2.0  
DOWNLOAD



## 第二步 創建新帳戶



註冊新帳戶

並勾選我已閱讀

# 第三步 填寫帳戶資料

< ?

**創建身份**  
你將會擁有身份下的多鏈錢包，比如 ETH、BTC、COSMOS、EOS...

身份名

密碼

重複輸入密碼

密碼提示信息 (可選)

創建



< ?

**創建身份**  
你將會擁有身份下的多鏈錢包，比如 ETH、BTC、COSMOS、EOS...

身份名  
ben123

密碼 一般

重複輸入密碼

密碼提示信息 (可選)

創建



< ?

**創建身份**  
你將會擁有身份下的多鏈錢包，比如 ETH、BTC、COSMOS、EOS...

身份名  
ben123

密碼 一般

重複輸入密碼

密碼提示信息

創建成功

創建

※填寫自訂帳號密碼

《範本》

# 第四步 進行備份



## 備份提示

獲得助記詞等於擁有錢包資產擁有權

- 助記詞由英文單詞組成，請抄寫並妥善保管。
- 助記詞丟失，無法找回，請務必備份助記詞。

立即備份

稍後備份



< ?

備份助記詞  
請按順序選擇助記詞，確保備份正確。

excess	1	cousin	2	ridge	3
burden	4	wife	5	gesture	6
accuse	7	urban	8	song	9
state	10	rough	11	blame	12

- 妥善保管助記詞至隔離網絡的安全地方。
- 請勿將助記詞在聯網環境下分享和存儲，比如郵件、相冊、社交應用等。

《範本》

已確認備份

※此步驟注意※

← 截圖或存取  
這12個單字

→ 依照單字順序  
依序點選單字

PS：好好保存以便  
後找回遺失帳戶

< ?

確認助記詞  
請按順序點選助記詞，以確認您正確備份。

↑ ↓

cousin	gesture	wife	excess
burden	urban	blame	state
rough	song	ridge	accuse

《範本》

下一步

# 第五步 依指示操作



# 第六步 新增USDT



# 第七步 USDT收款



點選收款



複製或截圖你的  
QR碼及錢包地址  
就可以收款喔！



《範本》



# 第八步 USDT 轉帳



感謝收看，有疑問皆可提出喔！

